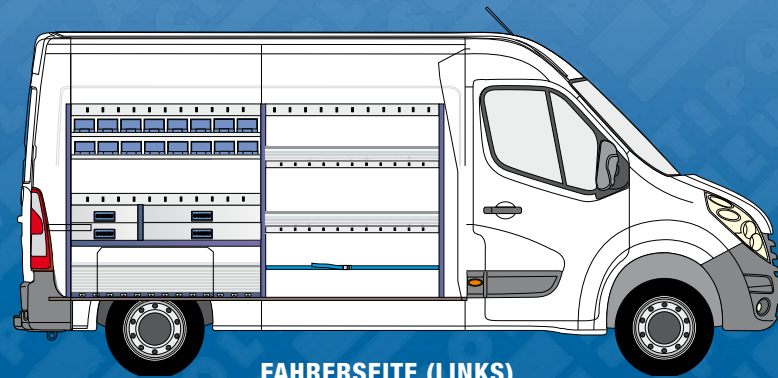


# EINRICHTUNGSBEISPIELE




FAHRERSEITE (LINKS)

## PL 649 LINKS

Maß: (H x B x T) 1400x2735x310/410 mm

- » 1 Aluminium-Klappe
- » 1 Bodenholm mit Fittingaufnahme
- » 2 Muldenwannen mit Antirutschmatte und Aluminium-Klappe
- » 2 Sichtlagerwannen mit je 8 Kästen
- » 4 Schubladen mit Antirutschmatte
- » 3 Regalwannen mit Antirutschmatte
- » 1 Sicherungssset Koffer bestehend aus Gurt und Haltekrampen
- » 1 Befestigungssatz für die Montage in das Fahrzeug




BEIFAHRESEITE (RECHTS)

## PL 612 RECHTS

Maß: (H x B x T) 1500x1445x310/410 mm

- » 1 Aluminium-Klappe
- » 1 Bodenholm mit Fittingaufnahme
- » 2 Muldenwannen mit Antirutschmatte
- » 2 Sichtlagerwannen mit je 6 Kästen
- » 1 Aufsatzwanne mit Antirutschmatte
- » 1 Befestigungssatz für die Montage in das Fahrzeug

# GROSSES ZUBEHÖRSORTIMENT



# VERKLEIDUNGSELEMENTE



## Bodenplatte

- » Trägerplatte 12 mm Finnisches Birkenmultiplex
- » Beschichtung grau, rutschhemmend
- » Passgenauigkeit, eine Nutzung der vorhandenen Zurrösen ist durch Ausfräsungen im Boden gewährleistet (Erfüllung nach DIN 75410 – Ladungssicherung)



## Seitenwandverkleidung HDF

- » Trägerplatte 4 mm HDF-Platte
- » Maßgenau auf Fahrzeugtyp zugeschnitten



## Kunststoffverkleidung

- » Material Kunststoff
- » Kratz- und stoßfest
- » Geringes Eigengewicht
- » Maßgenau auf Fahrzeugtyp zugeschnitten



## Lochblechverkleidung

- » Material Aluminium
- » Euro Norm-Lochung
- » Materialstärke 1,5 mm
- » Maßgenau auf Fahrzeugtyp zugeschnitten



**Avto  
complete**

www.avtocomplete.ru

**ООО «АвтоКомплит»**  
Оборудование для сервисных автомобилей

Россия, 105613, Москва,  
Измайловское ш.71 корп. 4Г-Д  
Тел: +7 (495) 737-4708  
Факс: +7 (495) 737-4708  
e-mail: info@avtocomplete.ru

**PLASTIPOL  
SCHEU**

FAHRZEUG-, LAGER- UND BETRIEBSEINRICHTUNGEN



Plastipol-Scheu GmbH & Co. KG  
Industriestraße 9 · 35799 Merenberg  
Tel.: +49 (0) 6471/3102-0 · Fax: +49 (0) 6471/3102-200  
www.plastipol-scheu.de · info@plastipol-scheu.de

RENAULT MASTER RS. 3682 mm

**PLASTIPOL  
SCHEU**

FAHRZEUG-, LAGER- UND BETRIEBSEINRICHTUNGEN

seit über **50** Jahren  
Qualität und kreative Ideen

Fahrzeugeinrichtungen konzipiert für  
Ihre ganz speziellen Bedürfnisse.



[www.plastipol-scheu.de](http://www.plastipol-scheu.de)

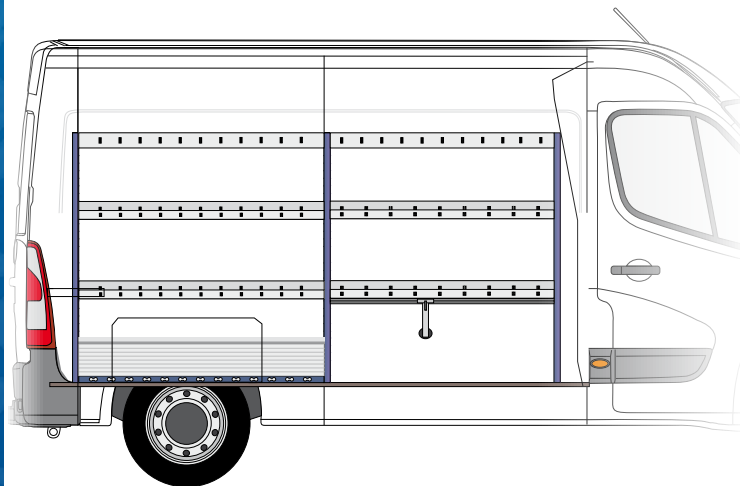


# EINRICHTUNGSVARIANTEN SPEZIELL FÜR IHRE BEDÜRFNISSE

Die Einrichtungsvorschläge sind natürlich mit anderen Bauteilen aus dem Plastipol-Scheu Programm kombinierbar und können mit unserem umfangreichen Zubehör erweitert werden.  
Aufgrund der Beschaffenheit des Fahrzeugs, ist ggf. eine Anpassung des Regals beim Einbau erforderlich.

**10 Jahre** Nachkaufgarantie  
**5 Jahre** Funktionsgarantie  
**3 Jahre** volle Garantie  
**PLASTIPOL-SCHEU®**  
**GARANTIE**

## MODULE FÜR DIE FAHRERSEITE (LINKS)

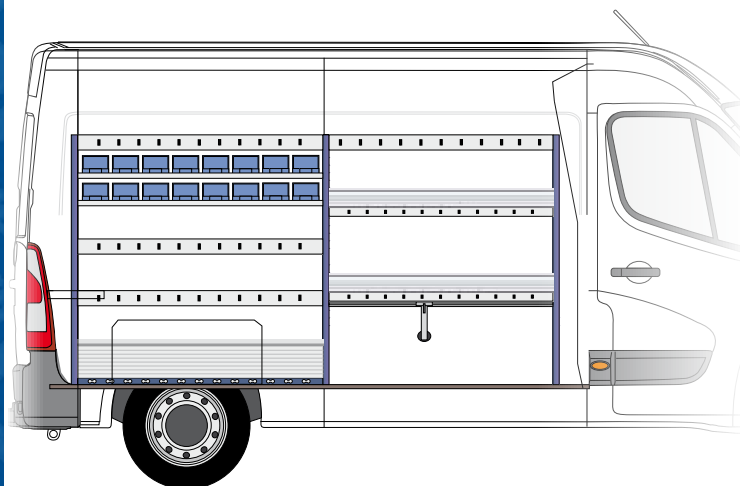


### PL 647 LINKS

Maß: (H x B x T) 1400x2735x310/410 mm

- » 1 Aluminium-Klappe
- » 1 Bodenholm mit Fittingaufnahme
- » 4 Muldenwannen mit Antirutschmatte
- » 2 Regalwannen mit Antirutschmatte
- » 1 Kofferklemme
- » 1 Befestigungssatz für die Montage in das Fahrzeug

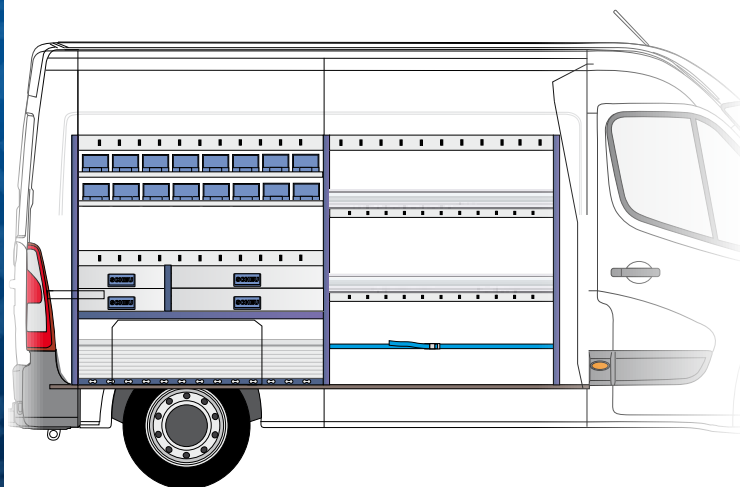
**ZERTIFIZIERTE  
SICHERHEIT**  
PLASTIPOL-SCHEU®



### PL 648 LINKS

Maß: (H x B x T) 1400x2735x310/410 mm

- » 1 Aluminium-Klappe
- » 1 Bodenholm mit Fittingaufnahme
- » 2 Muldenwannen mit Antirutschmatte und Aluminium-Klappe
- » 2 Sichtlagerwannen mit je 8 Kästen
- » 4 Regalwannen mit Antirutschmatte
- » 1 Kofferklemme
- » 1 Befestigungssatz für die Montage in das Fahrzeug



### PL 649 LINKS

Maß: (H x B x T) 1400x2735x310/410 mm

- » 1 Aluminium-Klappe
- » 1 Bodenholm mit Fittingaufnahme
- » 2 Muldenwannen mit Antirutschmatte und Aluminium-Klappe
- » 2 Sichtlagerwannen mit je 8 Kästen
- » 4 Schubladen mit Antirutschmatte
- » 3 Regalwannen mit Antirutschmatte
- » 1 Sicherungsset Koffer bestehend aus Gurt und Haltekrampen
- » 1 Befestigungssatz für die Montage in das Fahrzeug

## MODULE FÜR DIE BEIFAHRERSEITE (RECHTS)



### PL 609 RECHTS

Maß: (H x B x T) 1145x1100x310/410 mm

- » 1 Aluminium-Klappe
- » 1 Bodenholm mit Fittingaufnahme
- » 1 Muldenwanne mit Antirutschmatte
- » 1 Regalwanne mit Antirutschmatte
- » 2 Schubladen mit Antirutschmatte
- » 1 Werkplatte klappbar mit Schraubstock und Drehteller
- » 1 Befestigungssatz für die Montage in das Fahrzeug



### PL 610 RECHTS

Maß: (H x B x T) 1145x1325x310/410 mm

- » 1 Aluminium-Klappe
- » 1 Bodenholm mit Fittingaufnahme
- » 2 Muldenwannen mit Antirutschmatte und Aluminium-Klappe
- » 1 Regalwanne mit Antirutschmatte
- » 1 Befestigungssatz für die Montage in das Fahrzeug

**ROBUST**  
ALLE SCHUBKASTENSYSTEME  
BIS 80 KG BELASTBAR  
PLASTIPOL-SCHEU®



### PL 611 RECHTS

Maß: (H x B x T) 1145x1325x310/410 mm

- » 1 Aluminium-Klappe
- » 1 Bodenholm mit Fittingaufnahme
- » 1 Regalwanne mit Antirutschmatte
- » 2 Muldenwannen mit Antirutschmatte
- » 8 Transportbehälter
- » 2 Schubladen mit Antirutschmatte
- » 2 Kofferauszüge mit Servicekoffer
- » 1 Befestigungssatz für die Montage in das Fahrzeug

## MODULE FÜR DIE BEIFAHRERSEITE (RECHTS)



### PL 612 RECHTS

Maß: (H x B x T) 1500x1445x310/410 mm

- » 1 Aluminium-Klappe
- » 1 Bodenholm mit Fittingaufnahme
- » 2 Muldenwannen mit Antirutschmatte
- » 2 Sichtlagerwannen mit je 6 Kästen
- » 1 Aufsatzwanne mit Antirutschmatte
- » 1 Befestigungssatz für die Montage in das Fahrzeug



### PL 631 RECHTS

Maß: (H x B x T) 1500x1445x310/410 mm

- » 1 Aluminium-Klappe
- » 1 Bodenholm mit Fittingaufnahme
- » 1 Muldenwanne mit Antirutschmatte
- » 2 Sichtlagerwannen mit je 6 Kästen
- » 4 Schubladen mit Antirutschmatte
- » 1 Aufsatzwanne mit Antirutschmatte
- » 1 Befestigungssatz für die Montage in das Fahrzeug

**CRASH-GETESTET**  
NACH SGE R 17-07  
PLASTIPOL-SCHEU®